



# Ecosistema transfronterizo para el fomento del emprendimiento y economía social con impacto en la Región Euroace

**TALLER DE RETOS Y OPORTUNIDADES DEL  
EMPREDIMIENTO SOCIAL**

**DIAGNÓSTICO DEL ECOSISTEMA SOCIAL  
FEMENINO EN EXTREMADURA**

Badajoz 16/05/2018



## LA MUJER EMPRESARIA

- Los cambios socioeconómicos y socioculturales han tenido reflejo en el perfil emprendedor y empresarial de la mujer.
- Mujeres más formadas, más integradas en el mercado laboral, más participativas en un mundo cada vez más globalizado y competitivo, ha provocado modificaciones sustanciales en el tejido empresarial y en la sociedad en general.
- Las mujeres empresarias y emprendedoras constituyen un fuerte potencial de crecimiento económico: creando empleo, fortaleciendo sectores económicos, investigando nuevas actividades, o fortaleciendo las organizaciones con sus capacidades y talento.

## Ocupaciones

En relación a las ocupaciones de las empresarias españolas, el perfil principal son *empresarias sin personas asalariadas, trabajadoras de los servicios de restauración, personales, protección y vendedoras*. Fuente INE 2017. datos en miles

	EMPLEADORAS	EMPRESARIAS SIN PERSONAS ASALARIADAS	MIEMBROS DE COOPERATIVAS
Directoras y Gerentes	70,6	33,2	0,9
Técnicas y profesionales científicas e intelectuales	48	157,9	2,7
Técnicas; profesionales de apoyo	13,7	69,8	1,6
Empleadas contables, administrativas y otras empleadas de oficina	16,2	22,4	0,3
Trabajadoras de los servicios de restauración, personales, protección y vendedoras	122,5	<b>302,7</b>	2,3
Trabajadoras cualificadas en el sector agrícola, ganadero, forestal y pesquero	7,4	58,9	1,4
Artesanas y trabajadoras cualificadas de las industrias manufactureras y la construcción (excepto operarias de instalaciones y maquinaria)	6,7	23,9	0,7
Operarias de instalaciones y maquinaria, y montadoras	4,8	11,7	0,4
Ocupaciones elementales	4	10	0,3
Ocupaciones militares	-	-	-



**Interreg**  
España - Portugal

Fondo Europeo de Desarrollo Regional  
Fundo Europeu do Desenvolvimento Regional



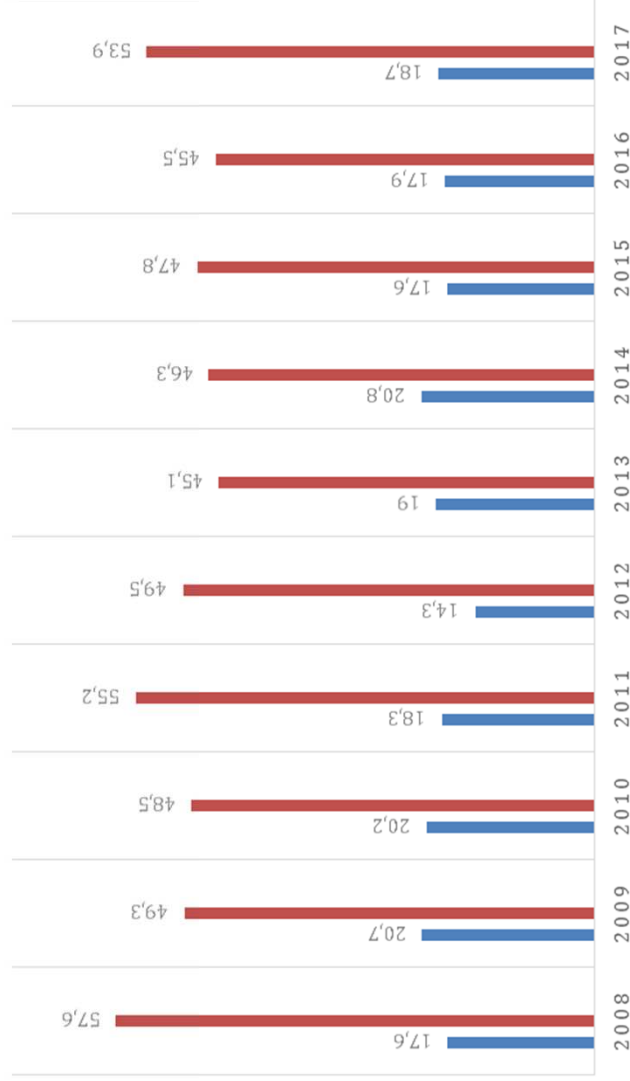
UNIÓN EUROPEA  
UNIO EUROPEIA



Ecosistema transfronterizo  
para el fomento del emprendimiento  
y economía social con impacto  
en la Región Euroace

## EVOLUCION EN EL NUMERO DE EMPRESARIAS Y EMPRESARIOS EN EXTREMADURA

■ empresarias o miembros de cooperativas ■ empresarios o miembros de cooperativas





**Interreg**  
España - Portugal

Fondo Europeo de Desarrollo Regional  
Fundo Europeu do Desenvolvimento Regional

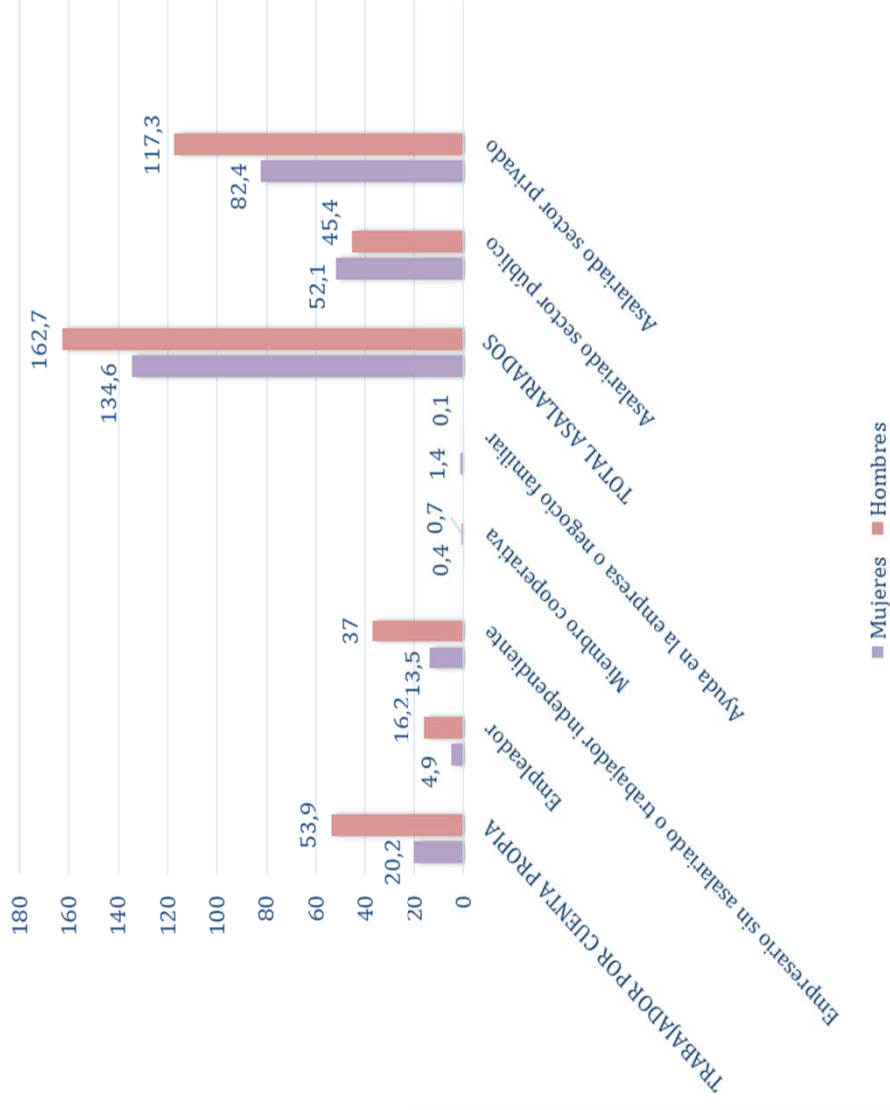


UNIÓN EUROPEA  
UNIO EUROPEIA



Ecosistema transfronterizo  
para el fomento del emprendimiento  
y economía social con impacto  
en la Región Euroace

### OCUPADOS POR SITUACION PROFESIONAL. EXTREMADURA 2T 2017





**Interreg**  
España - Portugal

Fondo Europeo de Desarrollo Regional  
Fundo Europeu de Desenvolvimento Regional

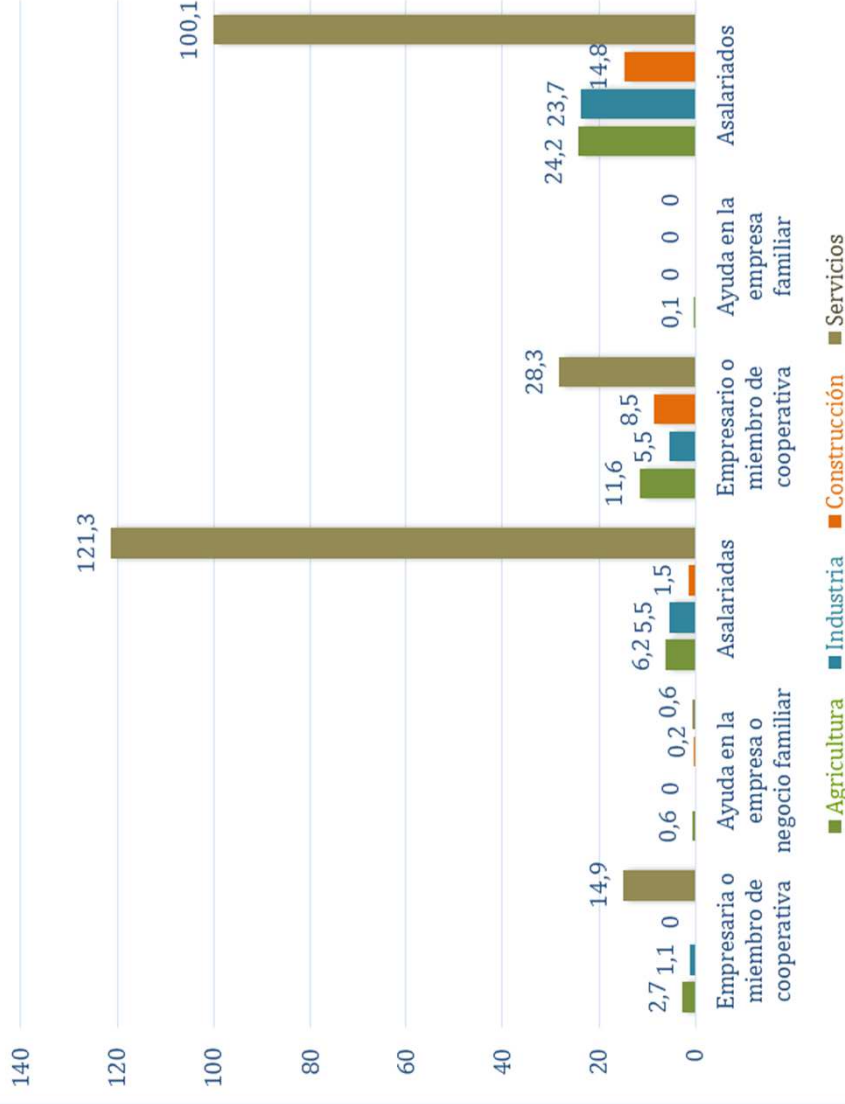


UNIÓN EUROPEA  
UNIO EUROPEIA



Ecosistema transfronterizo  
para el fomento del emprendimiento  
y economía social con impacto  
en la Región Euroace

## Ocupados por situación profesional y sector de actividad. 2t 2017. Datos en miles





**Interreg**  
España - Portugal

Fondo Europeo de Desarrollo Regional  
Fundo Europeu do Desenvolvimento Regional



UNIÓN EUROPEA  
UNIO EUROPEA



Ecosistema transfronterizo  
para el fomento del emprendimiento  
y economía social con impacto  
en la Región Euroace

## Ocupados por situación profesional y sector de actividad 1t 2018





**Interreg**  
España - Portugal

Fondo Europeo de Desarrollo Regional  
Fundo Europeu de Desenvolvimento Regional



UNIÓN EUROPEA  
UNIO EUROPEA



Ecosistema transfronterizo  
para el fomento del emprendimiento  
y economía social con impacto  
en la Región Euroace

## Ocupados por grupo de edad, sexo y comunidad autónoma. Valores absolutos

Unidades: Miles Personas

	Total								11 Extremadura			
	Ambos sexos	Hombres	%	Mujeres	%	Ambos sexos	Hombres	%	Mujeres	%	Mujeres	%
2006	19.939,1	11.808,5	59,22%	8.130,6	40,78%	399,4	252,6	63,24%	146,8	36,76%		
2007	20.579,9	12.067,4	58,64%	8.512,6	41,36%	414,9	258,7	62,35%	156,3	37,67%		
2008	20.469,7	11.805,2	57,67%	8.664,5	42,33%	410,4	257,6	62,77%	152,8	37,23%		
2009	19.106,9	10.733,1	56,17%	8.373,8	43,83%	389,2	236,9	60,87%	152,3	39,13%		
2010	18.724,5	10.423,7	55,67%	8.300,8	44,33%	384,6	230,9	60,04%	153,7	39,96%		
2011	18.421,4	10.152,5	55,11%	8.268,9	44,89%	373,7	221,9	59,38%	151,8	40,62%		
2012	17.632,7	9.608,2	54,49%	8.024,5	45,51%	339,4	200,2	58,99%	139,2	41,01%		
2013	17.139,0	9.315,8	54,35%	7.823,2	45,65%	339,7	193,6	56,99%	146,1	43,01%		
2014	17.344,2	9.442,7	54,44%	7.901,5	45,56%	353,9	206,9	58,46%	147,0	41,54%		
2015	17.866,0	9.760,3	54,63%	8.105,7	45,37%	356,8	211,5	59,28%	145,3	40,72%		
2016	18.341,5	10.000,8	54,53%	8.340,8	45,48%	363,4	215,3	59,25%	148,1	40,75%		
2017	18.824,8	10.266,3	54,54%	8.558,5	45,46%	365,3	214,2	58,64%	151,1	41,36%		
2018T1	18.874,2	10.284,0	54,49%	8.590,2	45,51%	366,7	218,6	59,61%	148,0	40,36%		

Fuente:  
Instituto Nacional de Estadística



## Mujer y emprendimiento.

- Mujer de 40 años
  - **casada o con pareja:** **65%**
  - con hijos: 57%
  - con educación superior: 93%
  
- Procedencia fundamentalmente urbana
  - **Barcelona, Madrid y Valencia:** **68%**
  - Emprendedoras con sede legal fuera de España: 3%
  
- ¿Experiencia previa como emprendedoras?
  - Mayoritariamente **sin experiencia:** **59%**
  
- ¿Formación en emprendimiento y/o dirección de empresas?
  - Mayoritariamente **con formación:** **82%**
  
- ¿Experiencia previa en ámbito social?
  - Mayoritariamente: 56%
  
- Antes de emprender socialmente, ¿algún trabajo voluntario o comunitario?
  - Mayoritariamente: 72%
  - ✓ Preferencia de las mujeres por las causas sociales
  - ✓ Una gran parte de ellas ya habían canalizado sus inquietudes en este terreno
  - ✓ La creación de su propia empresa puede ser un paso más en su compromiso social



## Mujer y emprendimiento.

### ▪ Composición de hogar

- 1 persona:	13%
- <b>2 personas:</b>	<b>34%</b>
- 3 personas:	18%
- 4 personas:	25%

### ▪ ¿Contribución aproximada de ingresos al presupuesto familiar?

- < del 25%:	22,1%
- [25% - 50%]:	25%
- <b>[50% - 75%]:</b>	<b>27,9%</b>
- > del 75%:	25%

Fuente: *Mujeres con Impacto, 2016.*



## DIAGNOSTICO DEL ECOSISTEMA DE EMPRENDIMIENTO SOCIAL FEMENINO

**¡¡MUCHAS GRACIAS POR SU ATENCIÓN!!**





**Interreg**  
España - Portugal

Fundo Europeu de Desenvolvimento Regional  
Fondo Europeo de Desarrollo Regional



UNIÓN EUROPEA  
UNION EUROPEA



Ecosistema transfronterizo  
para el fomento del emprendimiento  
y economía social con impacto  
en la Región Euroace

**inex**  
instituto de la mujer  
de **extremadura**

**FUNDECYPTCTEX**  
*la espacio para mujer*



**FUNDAÇÃO  
EUCÉNIO  
DE ALMEIDA**



Fundação para o Empreendedorismo,  
Iniciativa e Formação em Coimbra

**FEIDEX**

**JUNTA DE EXTREMADURA**

